


gartenmetall®

COMO



AREZZO



MONTAGEANLEITUNG FÜR AUSSENLEUCHE COMO UND AREZZO

Art. Nr. GA-42 XX 16-0300

Art. Nr. GA-42 XX 16-0600

Art. Nr. GA-42 XX 16-0900

ASSEMBLY INSTRUCTIONS FOR BOLLARD LIGHT COMO AND AREZZO

Art. Nr. GA-42 XX 18-0300

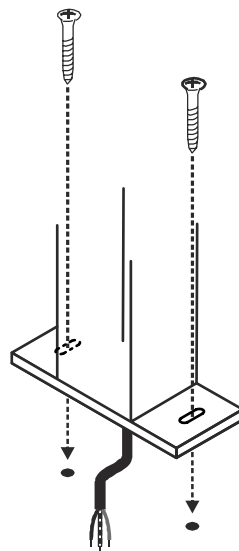
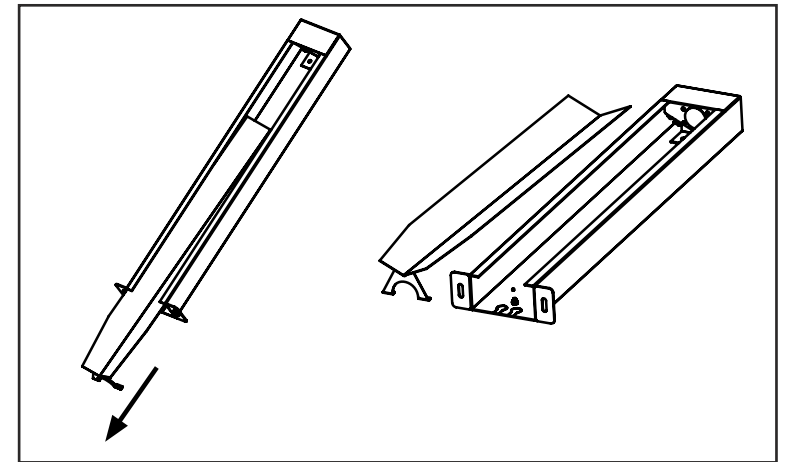
Art. Nr. GA-42 XX 18-0600

Art. Nr. GA-42 XX 18-0900

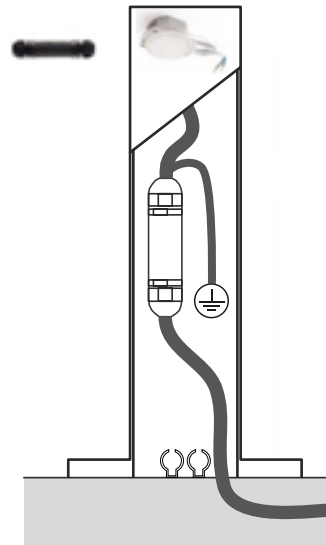
220V-240V
~50/60Hz



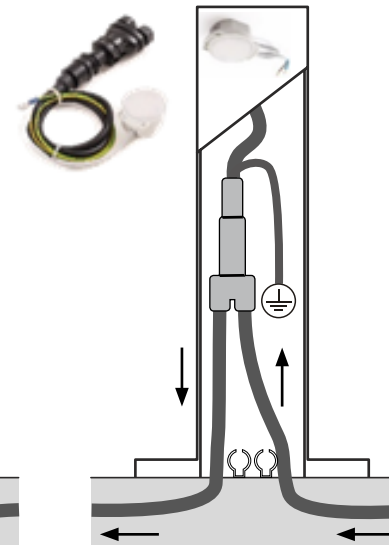
IP55



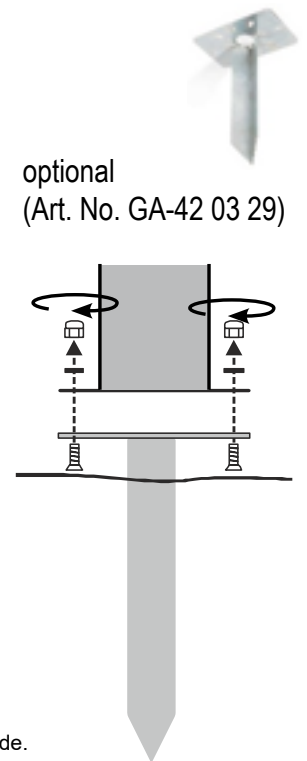
Option A:
(Art. No. GA-42 00 28)



Option B:
(Art. No. GA-42 00 24)



optional
(Art. No. GA-42 03 29)



DEUTSCH

Sicherheitshinweise für Aussenleuchten COMO, AREZZO, SPLIT, BARI

Lesen Sie diese Anleitung sorgfältig durch und bewahren Sie diese für den späteren Gebrauch auf!

SICHERHEITSHINWEISE

- Installations-, Montagearbeiten und Arbeiten am elektrischen Anschluss darf nur eine zugelassene Elektrofachkraft durchführen.
- Das Produkt darf nicht verändert oder modifiziert werden.
- Hängen und befestigen Sie nichts an dem Produkt, insbesondere keine Dekoration.
- Decken Sie das Produkt nicht ab. Beeinträchtigen Sie nicht die Luftzirkulation. Belüftungs- oder Ablauföffnungen dürfen nicht abgedeckt sein.
- Im Fehlerfall dürfen Sie das Produkt NICHT mehr berühren und weiter betreiben. Schalten Sie das Produkt durch Freischalten der Leitung an der Sicherung sofort aus! Bei Berührung und weiterem Betrieb im Fehlerfall besteht Lebensgefahr durch elektrischen Schlag, Verbrennungsgefahr oder Brandgefahr!
- Ein Fehlerfall liegt vor, wenn sichtbare Beschädigungen auftreten, das Produkt nicht einwandfrei arbeitet (z.B. flackern), es qualmt, dampft, oder bei hörbaren Knistergeräuschen, Brandgerüche entstehen.
- Betreiben Sie das Produkt erst wieder nach Instandsetzung und Überprüfung ausschließlich durch eine zugelassene Elektrofachkraft.
- Das Produkt ist nicht für die Bedienung durch Kinder vorgesehen. Stellen Sie sicher, dass Kinder an dem Produkt keinen Schaden nehmen, z.B. durch Verbrennungen an heißen Oberflächen oder durch elektrischen Schlag.
- Dieses Produkt dient nur Beleuchtungszwecken und darf:
 - nur mit einer Spannung von 220-240V ~50/60Hz betrieben werden.
 - nur entsprechend der Schutzklasse I (eins) angeschlossen werden.
 - nur auf einem stabilen, ebenen und kipffesten Untergrund fest montiert betrieben werden.
 - nur auf normal bzw. nicht entflammaren Flächen betrieben werden.
 - keinen starken mechanischen Beanspruchungen oder starker Verschmutzung ausgesetzt werden.

WARTUNG UND PFLEGE

- Die Lichtquelle dieser Leuchte darf nur vom Hersteller oder einem von ihm beauftragten Servicetechniker oder einer vergleichbar qualifizierten Person ersetzt werden. Vorsicht, Gefahr des elektrischen Schlags.
- Folgende umweltbedingte Einflüsse können unerwünschte Wirkungen auf die Oberfläche des Produktes haben: saurer Regen und Boden, hoher Salzgehalt in der Luft, Reinigungsmittel, Dünger insbesondere in Blumenbeeten, Streusalz, andere chemische Substanzen (z.B. Pflanzenschutzmittel).
- Schalten Sie erst das gesamte Produkt spannungsfrei und lassen es abkühlen, bevor Sie Reinigungs- oder Pflegemaßnahmen an dem Produkt vornehmen.

LAGERUNG UND ENTSORGUNG

- Das Produkt muss trocken, vor Verschmutzungen und mechanischen Belastungen geschützt, gelagert werden.
- Nach einer feuchten oder verschmutzten Lagerung darf das Produkt erst nach einer Zustandsprüfung durch eine zugelassene Elektrofachkraft betrieben werden.
- Produkt nicht im Hausmüll entsorgen! Produkte mit diesem Symbol sind entsprechend der Richtlinie(WEEE, 2012/19) über Elektro- und Elektronik- Altgeräte über die örtlichen Sammelstellen für Elektro-Altgeräte zu entsorgen!

MONTAGE

- Installations-, Montagearbeiten und Arbeiten am elektrischen Anschluss darf nur eine zugelassene Elektrofachkraft durchführen.
- Schalten Sie die Stromversorgung bzw. die Anschlussleitung spannungsfrei, bevor Sie jegliche Arbeiten vornehmen!
- Das Produkt ist nur für die Montage auf dem Boden geeignet.
- LED reagieren empfindlich auf hohe Temperaturen! Berücksichtigen Sie vor dem Einbau, die am Betriebsort zu erwartende Temperatur. Diese darf die zulässige Umgebungstemperatur (-20 - +40°C) des Produkts nicht überschreiten.
- Bitte beachten: Bei Oberfläche in Edelstahl mit rostigen Oberfläche sind Verfärbungen an angrenzenden Flächen möglich.
- Der Fuß oder die Basis der Leuchte muss frei bleiben und darf nicht mit Erde, Schmutz, Laub, etc. bedeckt sein.
- Das Produkt darf nur der Schutzart IP55 entsprechend angewendet werden. IP55: Schutz gegen störende Staubablagerungen - Schutz gegen Strahlwasser aus allen Richtungen.
- Wählen Sie den Montageort so, dass keine Gefahr von der Leuchte ausgeht (z.B. durch Stolpern, Gegenstoßen, etc.).
- Beachten Sie die gültigen Installationsvorschriften für den Außenbereich.
- Dichten Sie das Produkt nicht eigenhändig zusätzlich mit Silikon oder einem Dichtmittel an.
- Sichern Sie die Kabelverschraubung mit einem geeigneten Werkzeug.
- Befestigen Sie die Leuchte an der Montagefläche.
- Überprüfen Sie die einwandfreie Funktion und den sicheren Halt der Leuchte!

English

OPERATING MANUAL FOR OUTDOOR Lighting COMO, AREZZO, SPLIT, BARI

Read this short manual carefully and keep it accessible for further reference! Disregard of the safety messages may lead to danger of life, burning or fire!

SAFETY MESSAGES

- Installation, mounting or works on the electrical connection may only be carried out by an approved electrician.
- Type Y attachment: If the external flexible cable or cord of this luminaire is damaged, it shall be exclusively replaced by the manufacturer or a qualified electrician.
- Do not look directly into the light source.
- The product may not be modified or converted.
- Do not hang or fasten anything on the product, especially no decoration. Do not cover the product - provide free air circulation.
- The foot or the base of the luminaire must be kept free and may not be covered with dirt, leaves, etc.
- Openings providing aeration or drainage may not be covered.
- The luminaire may only be operated with a complete and intact protection glass.
- In case of a malfunction you may NOT touch the product or operate it further. Disconnect the product from the power supply by an external switch or by the fuse.
- This product serves exclusively lighting purposes and may:
 - only be used with a voltage of 220-240V ~50/60Hz.
 - only be installed according to safety class I (one).
 - only be operated when firmly mounted on a stable, even and tilt-fixed surface.
 - only be operated on normally or not flammable surfaces.
 - not be exposed to strong mechanical loads or to strong contamination

MAINTENANCE AND CARE

- The light source of this luminaire may only be replaced by the manufacturer, an authorized service technician or a comparable qualified person. Caution, danger of electric shock.
- The following environmental influences may have unwanted effects on the surface of the product: acid rain and sour soil, high salt content in the air, cleaning agents, fertilizer especially in flowerbeds, thawing salt, other chemical substances (e.g. herbicides)
- Protect the product by adequate means to avoid unwanted changes of the surface. Disconnect the product from the power supply and let it cool down, before you clean the product.
- Clean the product on a regular basis using a slightly moistened, soft and fluff-free cloth. Please also note additional supplied notes on maintenance and care.

STORAGE AND DISPOSAL

- The product must be stored in a dry and clean environment. Do not strain the product mechanically during storage. After a damp or soiling storage the product may only be installed after checking its condition by an approved electrician.
- Disposal (European Union): Do not dispose the product with the regular household waste! Products marked with this sign must be disposed according to the directive (WEEE, 2012/19) on electrical and electronic devices at local collection points for such devices!

INSTALLATION (only by an approved electrician)

- Switch off the mains or respectively the connection lead before doing any works!
- The product is solely suited for installation on the floor.
- LED react sensitive on high temperatures! Before installation pay attention to the expected temperature at the place of operation. This may not exceed the allowed ambient temperature (ta= -20 - +40°C) of the product.
- Please note: Due to the rusty surface adjacent surfaces may get stained. Be careful not to soil your clothes.
- The foot or the base of the luminaire must be kept free and may not be covered with dirt, leaves, etc.
- The product may only be utilized according to IP55. Protection against disturbing dust deposition - Protection against jetted water from all directions.
- Choose a place where the installation is not a danger (e.g. stumbling, knocking).
- Prepare the power supply lead according to valid rules for outdoor installations.
- Do not seal the product yourself, using additional silicon or another sealant.
- Fasten the luminaire on the mounting surface
- Secure the cable screwing using a suitable tool.
- Check if the product functions properly and is securely fixed!