

TECHNISCHE PRODUKTINFO

MONTAGEANLEITUNG



AQUA LUND

Beheizbares Badefass
für Wellness im eigenen Garten

Inhaltsverzeichnis

- a) Übersicht
- b) Größen
- c) Zubehör
- d) Montage und Pflege
- e) Checkliste

AQUA LUND

BADEFASS FÜR WELLNESS IM GARTEN

Mit dem Badefass AQUA LUND wird der Garten zur kleinen Wellnessoase – Spaß und Entspannung sind garantiert! Im Gegensatz zu den bekannten Badefässern aus Holz und Kunststoff ist AQUA LUND aus Metall gefertigt. Das verleiht ihm eine besonders hohe Stabilität und garantiert eine lange Lebensdauer. Die Sitz- und Seitenflächen im Inneren sind mit einer hochwertigen schwarzen Beschichtung überzogen, was für eine angenehme Haptik und einen hohen Sitzkomfort sorgt. Die Oberkante des Badefasses ist mit einer gebogenen RESYSTA®-Leiste in farb- und wasserstabiler Holzoptik eingefasst. Dies ermöglicht sowohl den angenehmen Einstieg als auch das Abstellen von Getränken und Gläsern auf dem Rand.

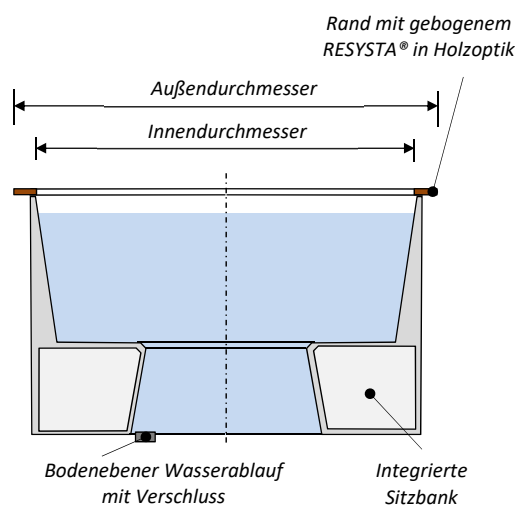
Gartenmetall® fertigt alle Badefässer selber, daher sind zahlreiche Varianten möglich. Standardmäßig gibt es AQUA LUND in der klassischen Version mit integriertem Holzofen und einer 240°-Sitzbank. Auch als reines Tauchbecken, z.B. nach dem Saunieren, oder als Becken mit integrierter Rundum-Sitzbank macht das Badefass eine tolle Figur im Freien. In beiden Fällen kann bauseitig eine externe Heizung angeschlossen werden. Dem ungetrübten Badevergnügen steht also nichts mehr im Wege!

ÜBERSICHT

Badefass AQUA LUND – klassisch – mit integriertem Holzofen



Badefass mit integrierter Holzheizung:
Traditionell mit optimaler Wärmeübertragung



GRÖSSEN/ PREISE

QR-Code zum Shop:



Badefass AQUA LUND – klassisch – mit integriertem Holzofen

Hochwertiger und stabiles Badefass aus Metall, mit schwarzer, haptisch angenehmer Innenbeschichtung. Obere Umrandung mit wasserfestem, gebogenem RESYSTA® in Holzoptik mit Querschnitt 70x20 mm. Der Rand kann zum Abstellen von Getränken und Gläsern genutzt werden. Höhe Badefass 950 mm. 240°-Sitzbank, Sitzhöhe 350 mm. Inkl. bodenebenem Wasserablauf in Holzofennähe und Reinigungsset mit Schaufel und Rechen zum Entfernen von Asche aus dem Unterwasser-Holzofen. Viele Optionen möglich: z. B. Universalanschluss mit Verschluss statt bodenebener Ablauf, blaue Innenbeschichtung, Revisionsklappe für Zugang unter Sitzbank.

Art. Nr.	Beschreibung	Abmessung	Gewicht	Farbbesch. (19) Preis [€]	Edelstahl (13) Preis [€]	Cortenst. (03) Preis [€]
25 XX 40-1650-01	Badefass AQUA LUND mit integriertem, traditionellem Unterwasserholzofen, mit 240° Sitzbank. Holzbeheizung von oben. Der Ofen ist über zwei gebogene Leisten in Holzoptik abgetrennt. Heizleistung bis zu 30 kW, Aufheizzeit je nach Umgebungstemperaturen 2-4 Stunden. Abmessungen Ofen 600x300x850 mm. Material: Edelstahl 1.4404 (V4A).	Innen: ø1.690 mm Außen: ø1.820 mm Wasser: ca. 1.150 l* Personen: 2-3	ohne Ofen: 230 kg mit Ofen: 260 kg			
25 XX 40-1850-01	Badefass AQUA LUND mit integriertem, traditionellem Unterwasserholzofen, mit 240° Sitzbank. Holzbeheizung von oben. Der Ofen ist über zwei gebogene Leisten in Holzoptik abgetrennt. Heizleistung bis zu 30 kW, Aufheizzeit je nach Umgebungstemperaturen 2-4 Stunden. Abmessungen Ofen 600x300x850 mm. Material: Edelstahl 1.4404 (V4A).	Innen: ø1.860 mm Außen: ø1.990 mm Wasser: ca. 1.500 l* Personen: 2-5	ohne Ofen: 255 kg mit Ofen: 285 kg			

Preise siehe aktuelle Preisliste oder:
<https://shop.gartenmetall.de>



Mehrpreisoption

25 00 84	Revisionsklappe für Zugang unter Sitzbank (ist bei Mehrpreis-Option „Whirlpool“ enthalten)					Preise siehe aktuelle Preisliste
----------	--	--	--	--	--	----------------------------------

*) Wasservolumen mit 80% Befüllung, da die Nutzer das Wasser verdrängen und den Wasserstand erhöhen.

**) Wasseraufbereitung mit Chlor nicht möglich, da der Holzofen aus Edelstahl nicht dauerhaft beständig gegenüber Chlor ist. Bei Einsatz von Chlor würde die Gewährleistung erlöschen.

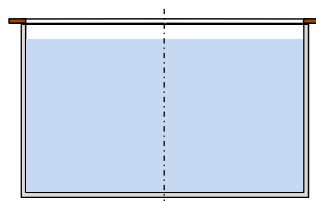
Hinweis: Für die traditionelle Holzbeheizung wird in einigen Regionen eine Genehmigung notwendig. Daher wird empfohlen sich unbedingt vorab zu informieren.

AQUA LUND

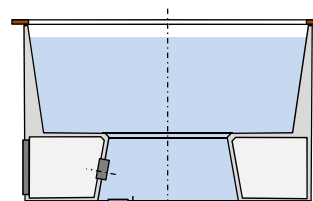
BADEFASS FÜR WELLNESS IM GARTEN

Badefass AQUA LUND als Tauchbecken oder mit externer Heizung

GRÖSSEN/
PREISE



**Badefass AQUA LUND
als Tauchbecken
oder Familienbadefass**



**Badefass AQUA LUND mit
integrierter 360°-Sitzbank**
vorbereitet für externe Heizung
mit Revisionsklappe für Zugang
unter Sitzbank

Badefass AQUA LUND als Tauchbecken oder mit Sitzbank, vorbereitet für externe Heizung

Beim Badefass zur Nutzung als Tauchbecken oder als Familienbadefass sind keine Sitzbänke vorgesehen. Alternativ dazu gibt es die Variante mit vollintegrierter 360°-Sitzbank. Höhe Badefass 950 mm. Sitzhöhe ca. 350 mm. Die Variante mit Sitzbank hat zwei Universal-Anschlüsse unter der Sitzbank mit Zugangsmöglichkeit über eine Revisionsklappe, so dass eine externe Heizung (Holzofen, Elektroheizung, Gasheizung etc.) bauseitig ggf. mit Pumpe und Wärmetauscher angeschlossen werden kann. So kann das Badefass das ganze Jahr genutzt und beheizt werden. Inkl. bodenebenem Wasserablauf. Viele Optionen auf Anfrage möglich.

Art. Nr.	Beschreibung	Abmessung	Gewicht	Farbbesch. (19) Preis [€]	Edelstahl (13) Preis [€]	Cortenst. (03) Preis [€]
25 XX 42-1650-00	Badefass AQUA LUND zur Nutzung als Tauchbecken und als Familienbadefass mit schwarzer Innenbeschichtung, ohne Heizung, ohne Sitzbank.	Innen: ø1.690 mm Außen: ø1.820 mm Wasser: ca. 1.850 l*)	130 kg			
25 XX 42-1850-00		Innen: ø1.860 mm Außen: ø1.990 mm Wasser: ca. 2.200 l*)	150 kg			
25 XX 44-1650-00	Badefass AQUA LUND mit integrierter 360° Sitzbank mit schwarzer Innenbeschichtung, ohne Heizung. Anschluss von externer Heizung bauseitig möglich.	Innen: ø1.690 mm Außen: ø1.820 mm Wasser: ca. 1.200 l*)	230 kg			
25 XX 44-1850-00		Innen: ø1.860 mm Außen: ø1.990 mm Wasser: ca. 1.600 l*)	250 kg			

Preise siehe aktuelle Preisliste oder:
<https://shop.gartenmetall.de>



*) Wasservolumen mit 80% Befüllung, da die Nutzer das Wasser verdrängen.

Treppendest zum Einsteigen

Mit zwei Trittstufen, Tritthöhe jeweils 180 mm, Auftritt 250 mm, Breite 600 mm. Zum Anstellen an Badefass.

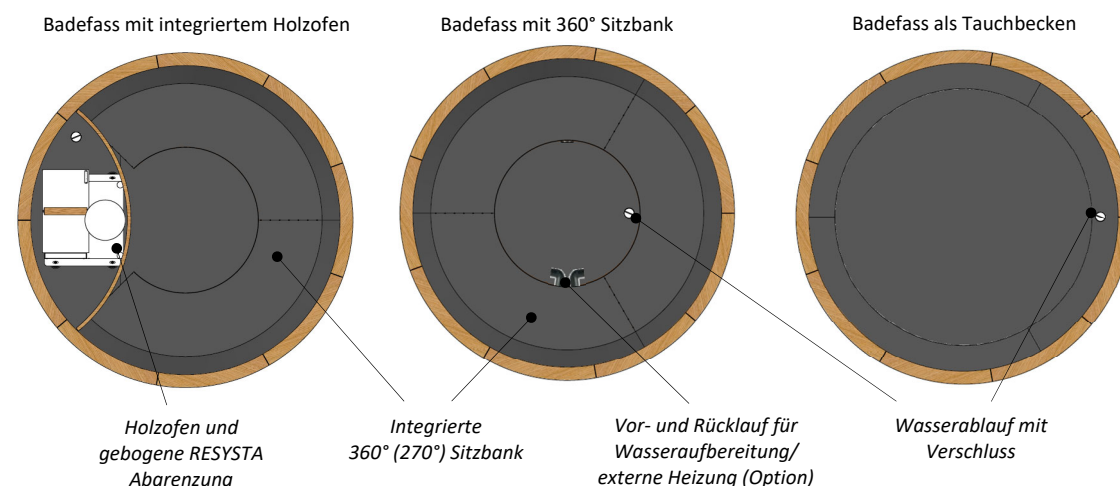
ZUBEHÖR

Art. Nr.	Beschreibung	Gewicht	Farbbesch. (19) Preis [€]	Edelstahl (13) Preis [€]	Cortenst. (03) Preis [€]
25 XX 48-00-0600	Treppendest zum Einsteigen, mit gebogenen RESYSTA® Trittstufen 70x20 mm, zum Anstellen an Badefass	ca. 20 kg			

Preise siehe aktuelle Preisliste



Ansicht Badefass AQUA LUND von oben:



AQUA LUND

BADEFASS FÜR WELLNESS IM GARTEN

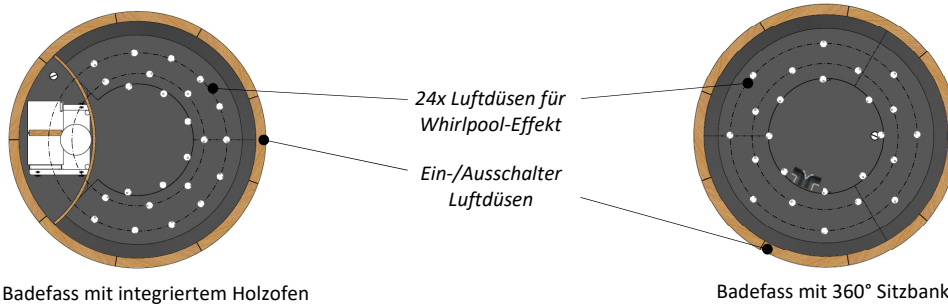
Whirlpoolsystem für AQUA LUND

555Erweiterung des Badefasses zum echten Whirlpool mit Luftdüsen in der Sitzfläche und im Fußbereich. **Lieferung inkl. notwendiger Revisionstür, die im Whirlpool-Mehrpreis enthalten ist.** Lieferung erfolgt anschlussfertig installiert. Nachrüstung nicht möglich, da umfangreiche Anpassungsarbeiten am Badefass notwendig sind, die auch die Innenbeschichtung betreffen. Beachten Sie unbedingt die besonderen Reinigungs- und Pflegehinweise für das Whirlpoolsystem.

Art. Nr.	Beschreibung	Mehrpreis [€]
25 00 45-24	Whirlpool-Luft-Komplettsystem für Badefass mit integriertem Holzofen oder 360° Sitzbank*) bestehend aus 24 Luftdüsen ø20 mm, Chromoptik in der Sitzfläche und im Fußwandbereich 1x Luftgebläse mit 220 V Anschluss für Luftdüsen, installiert unter Sitzbank 1x Taster ø44 mm, Chromoptik zum Ein- und Ausschalten	Preise siehe aktuelle Preisliste

*) Einteilung der Düsen erfolgt in unterschiedlichem Abstand. Die Anzahl der Düsen ist gleich.

ZUBEHÖR

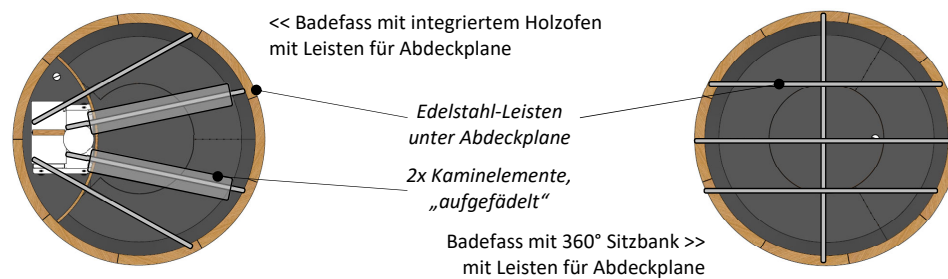


Abdeckplane

Stabile, UV- und wetterbeständige Abdeckplane mit 650 g/m² zum Schutz vor Schmutz, Blättern, Staub, Insekten und Kleintieren. Farbe grau. Befestigung mit elastischen Spanngurten, die unter der umlaufenden gebogenen RESYSTA Leiste verspannt werden. Abdeckplane funktioniert auch bei klassischem Badefass mit montiertem Holzofen. Der aufsteckbare Kamin muss jedoch vor Montage der Plane abgenommen und z.B. im Badefass, aufgefädelt auf eine der Auflageleisten, gelagert werden.

ABDECKUNG

Art. Nr.	Beschreibung	Innen ø1.860 mm	Innen ø1.690 mm
		Preis [€]	Preis [€]
25 00 46-01-XXXX	Abdeckplane für Badefass mit Holzofen: mit 4x Auflageleisten. Gewicht 12 kg bzw. 14 kg.	Preise siehe aktuelle Preisliste oder: https://shop.gartenmetall.de	
25 00 46-02-XXXX	Abdeckplane für Badefass ohne Holzofen: mit 5x Auflageleisten. Gewicht 14 kg bzw. 16 kg.		



AQUA LUND

BADEFASS FÜR WELLNESS IM GARTEN

Montage

Die Montage vor Ort ist einfach: Das Badefass wird fertig montiert angeliefert. Es ist eigenstabil und kann somit auf einem vorbereiteten Fundament (z.B. Splittbett, mit oder ohne zusätzliche Dämmplatten) direkt gesetzt werden.

Durch die massive und stabile Ausführung aus Metall ist auch eine versenkte oder teilweise versenkte Aufstellung z.B. in der Terrasse gut möglich.

Hinweis: Im Boden befindet sich immer ein Ablauf, so dass das Fass auch ohne externe Pumpe komplett entleert werden kann. Standard ist der bodenebene Ablauf, so dass Badefass praktisch komplett entleert werden kann. Da eine Wassermenge von mehr als 1.000 Liter abgelassen werden muss, achten Sie auf einen definierten Ablauf im Garten, idealerweise mit einem eigen Abflussrohr.

MONTAGE

Hinweis Heizung

Der bauseitigen, externen Beheizung des Badesfasses sind kaum Grenzen gesetzt. Auch eine 12 Volt-Pumpe mit der Umwälzleistung von 6.000 l/h kann einfach und unkompliziert, z.B. unter der Sitzbank, installiert werden. Der Anschluss an die Hausheizung ist über einen Wärmetauscher möglich. Dieser könnte ebenfalls bauseitig unter der Sitzbank installiert werden. Andere externe Heizungen (Holz, Gas, Strom) können bauseitig geplant und angeschlossen werden. Dazu beraten wir Sie gerne.

Pflege und Wasseraufbereitung

Im Gegensatz zu den klassischen Badefässern aus Holz, die immer befüllt bleiben sollten, bestehen bei dem hochwertigen Badebottich aus Metall mit Innenbeschichtung keine Anforderung. Das Fass kann bis zur nächsten Nutzung trocken (und hygienisch stabil) stehen bleiben, ggf. mit Abdeckung.

Grundsätzlich können die aus der Schwimmbadtechnik bekannten Wasseraufbereitungsmöglichkeiten auch für das Badefass eingesetzt werden. Was technisch und kaufmännisch Sinn macht, muss jeder Bauherr für sich entscheiden: Vom einfachen Chlortab*) bis zur professionellen Wasseraufbereitung mit Filtertechnik und Desinfektion ist alles möglich. Eine rein kaufmännische Betrachtung wird in vielen Fällen zum Ergebnis führen, die benötigte Wassermenge von bis zu 2,5 m³ vor der Nutzung jeweils neu einzufüllen.

Die Reinigung des Badefasses erfolgt im einfachsten Fall mechanisch mit reinem Wasser, ggf. mit einem Hochdruckstrahler. Falls Sie beim nächsten Gebrauch kein Schaumbad wünschen, gehen Sie mit Reinigungsmittel sparsam um.

*) Der Einsatz von Chlor ist bei integriertem Holzofen nicht möglich, da der Ofen nicht gegen Chlor beständig ist.

PFLEGE

Hinweis Dämmung:

Soll das Badefass nach dem Aufheizen bald wieder genutzt werden, ist aus energetischer Sicht eine Dämmung sinnvoll. Mehr als zwei Drittel des Wärmeverlustes erfolgt über die Verdunstung an der Wasseroberfläche. Dieser Wärmeverlust kann über eine gedämmte, runde Abdeckung deutlich reduziert werden. Der Wärmeverlust nach unten kann relativ einfach über bauseitige Bodendämmplatten aufgefangen bzw. spürbar reduziert werden. Die zu tragende Flächenlast ergibt sich im Wesentlichen aus der Wasserfüllmenge. Die Variante mit integrierter Sitzbank ist so aufgebaut, dass sich zwischen Innen-Sitzbank und Außenumfang ein gut wärmedämmendes Luftpolster ausbildet.

AQUA LUND

BADEFASS FÜR WELLNESS IM GARTEN- CHECKLISTE

Checkliste AQUA LUND zur Bestellung oder Anfrage:

CHECKLISTE

Material

- o Metall Cortenstahl
- o Metall Edelstahl
- o Edelstahl farbbeschichtet, RAL: _____

Abmessungen

- Für 2-3 Personen: \varnothing 1.690 mm/ \varnothing 1.820 mm
- Für 2-5 Personen: \varnothing 1.860 mm/ \varnothing 1.990 mm

Bei Sonderanfertigung zur Sicherheit Skizze beilegen

Aufstellung

- Mit Ofen
- Ohne Ofen
- mit Sitzbank und Holzofen
- mit Sitzbank und externe Heizung bauseitig möglich



gartenmetall[®]

In der Au 14

72622 Nürtingen

Telefon 0 70 22 / 92 76 - 0

Telefax 0 70 22 / 92 76 - 50

www.gartenmetall.de

info@gartenmetall.de