

Thumm Technologie

In der Au 14
72622 Nürtingen

Tel +49 70 22 92 76 – 0
Fax +49 70 22 92 76 – 50

info@gartenmetall.de
www.gartenmetall.de

Stand: 01/2017

Wasserschalen AQUA BOWL
VERONA: mit stehendem Wasser
FLORENZ: als Quellbrunnen ohne Überlauf
ROM: als Quellbrunnen mit Überlauf
TURIN: mit und ohne Überlauf mit Einlaufrohr
RIVA: als Quellbrunnen in Pilzform

Beispiel für eine Ausschreibung mit Leistungsverzeichnis (LV-Positionen)

POS	Menge	Einheit	Leistungsbeschreibung	EP (EUR)	Gesamt (EUR)
01	1	Stück	<p>Brunnensystem mit Wasserschale als Quellbrunnen ohne Überlauf</p>  <p>Gartenmetall® Brunnensystem AQUA BOWL „FLORENZ“</p> <p>Abmessungen Wasserschale Wasserschale „flach“ Durchmesser: ø1.200 mm Höhe Wasserschale: 140 mm Wasserinhalt: 60 Liter Blechstärke: 3 mm</p> <p>Abmessungen GFK-Wassersammelgefäß Durchmesser: ø1.250 mm, Höhe: 350 mm Wasserinhalt (max.): 330 Liter</p> <p>Material Wasserschale: Flachstahl gewalzt. Ausführung aus wetterfestem Baustahl Cortenstahl Corten B ASTM A 588, Güte S355J2W+N. Wst Nr. 1.8965 nach EN 10025-5 mit Abnahmeprüfzeugnis.</p> <p><i>(Alternativ: Material Wasserschale Edelstahl 1.4301, mit Abnahmeprüfzeugnis. Oberfläche rotexgeschliffen nach Mustervorlage.)</i></p>	EP: EUR/Stk	GP :..... EUR

Thumm Technologie

In der Au 14
72622 Nürtingen

Tel +49 70 22 92 76 – 0
Fax +49 70 22 92 76 – 50

info@gartenmetall.de
www.gartenmetall.de


		<p>Wasserschale als Quellbrunnen ohne Überlauf. Trotzdem ist bei der Verwendung von Cortenstahl sicherzustellen, dass beim Abschalten der Pumpe das Wasserbecken sich automatisch entleert, so dass sich immer wieder die besondere schützende Edelstrostschicht immer wieder bilden kann.</p> <p>Einsatz für Quellbrunnen-Wasserauslass aus Edelstahl, Oberfläche geschliffen, mit LED-Quellbrunnenbeleuchtung, Lichtfarbe warmweiss.</p> <p>Einbau, so dass Wasserstand ca. 20 mm unterhalb der Oberkante Wasserschale.</p> <p>Zubehör: inkl. Unterteil für Wasserschale, passender Wasserpumpe im Wassersammelgefäß, Durchflussregler zur Optimierung und Anpassung der Wasserzufuhr, Zubehörfittings und Schläuche.</p> <p>Wassersammelgefäß zum Eingraben unter Wasserschale. Material GFK-Kunststoff, schwarz, mit Deckel und Stützfuß</p> <p>Lieferung Quellbrunnen als vorgefertigtes Element.</p> <p>Einbau und Aufbau ebenerdig im Boden einschließlich aller Neben- und Anpassarbeiten. Komplett funktionsbereit installiert. Wasserpumpe und LED-Beleuchtung vorbereitet für Anschluss an Stromnetz 220V mit Schuko-Verbindungsstecker (Typ CEE 7/4)</p> <p>Liefernachweis (oder vergleichbar): Gartenmetall® Thumm Technologie GmbH In der Au 14 72622 Nürtingen Tel. +49 (70 22) 9276 0 Fax +49 (70 22) 9276 50 www.gartenmetall.de info@gartenmetall.de</p>		
--	--	--	--	--

Thumm Technologie

In der Au 14
72622 Nürtingen

Tel +49 70 22 92 76 – 0
Fax +49 70 22 92 76 – 50

info@gartenmetall.de
www.gartenmetall.de

02	1	Stück	<p>Brunnensystem mit Wasserschale als Quellbrunnen mit Überlauf (und mit Kaskade)</p>  <p>Gartenmetall® Brunnensystem AQUA BOWL „ROM“</p> <p>Abmessungen Wasserschale Wasserschale „flach“ Durchmesser: ø800 mm und ø1.200 mm Höhe Wasserschale: 80 mm und 140 mm Wasserinhalt: 20 und 60 Liter Blechstärke: 3 mm</p> <p>Abmessungen GFK-Wassersammelgefäß Durchmesser: ø1.700 mm, Höhe: 350 mm Wasserinhalt (max.): 460 Liter</p> <p>Material Wasserschalen: Flachstahl gewalzt. Ausführung aus wetterfestem Baustahl Cortenstahl Corten B ASTM A 588, Güte S355J2W+N. Wst Nr. 1.8965 nach EN 10025-5 mit Abnahmeprüfzeugnis.</p> <p><i>(Alternativ: Material Wasserschalen Edelstahl 1.4301 (V2A), mit Abnahmeprüfzeugnis. Oberfläche rotexgeschliffen nach Mustervorlage.)</i></p> <p>Wasserschale als Quellbrunnen in Kaskadenform mit Überlauf. Trotzdem ist bei der Verwendung von Cortenstahl sicherzustellen, dass beim Abschalten der Pumpe das Wasserbecken sich automatisch entleert, so dass sich immer wieder die besondere schützende Edellostschicht immer wieder bilden kann.</p> <p>Einsatz für Quellbrunnen-Wasserauslass aus Edelstahl, Oberfläche geschliffen, mit LED-Quellbrunnenbeleuchtung, Lichtfarbe warmweiss.</p> <p>Zubehör: inkl. Unterteil für Wasserschale, passender Wasserpumpe im Wassersammelgefäß, Durchflussregler zur</p>	EP: EUR/Stk	GP : EUR
----	---	-------	---	----------------------	-------------------

Thumm Technologie

In der Au 14
72622 Nürtingen

Tel +49 70 22 92 76 – 0
Fax +49 70 22 92 76 – 50

info@gartenmetall.de
www.gartenmetall.de


		<p>Optimierung und Anpassung der Wasserzufuhr, Zubehörfittings und Schläuche.</p> <p>Wassersammelgefäß zum Eingraben unter Wasserschale. Material GFK-Kunststoff, schwarz, mit Deckel und Stützfuß</p> <p>Lieferung Quellbrunnen als vorgefertigtes Element.</p> <p>Einbau und Aufbau ebenerdig im Boden einschließlich aller Neben- und Anpassarbeiten. Komplett funktionsbereit installiert. Wasserpumpe und LED-Beleuchtung vorbereitet für Anschluss an Stromnetz 220V mit Schuko-Verbindungsstecker (Typ CEE 7/4)</p> <p>Liefernachweis (oder vergleichbar): Gartenmetall® Thumm Technologie GmbH In der Au 14 72622 Nürtingen Tel. +49 (70 22) 9276 0 Fax +49 (70 22) 9276 50 www.gartenmetall.de info@gartenmetall.de</p>		
--	--	---	--	--

Thumm Technologie

In der Au 14
72622 Nürtingen

Tel +49 70 22 92 76 – 0
Fax +49 70 22 92 76 – 50

info@gartenmetall.de
www.gartenmetall.de


03	1	Stück	<p>Brunnensystem mit Wasserschale mit Überlauf und Einlaufrohr</p>  <p>Gartenmetall® Brunnensystem AQUA BOWL „TURIN“</p> <p>Abmessungen Wasserschale Wasserschale „flach“ Durchmesser: ø1.200 mm Höhe Wasserschale: 140 mm Wasserinhalt: 60 Liter Blechstärke: 3 mm</p> <p>Abmessungen GFK-Wassersammelgefäß Durchmesser: ø1.700 mm, Höhe: 350 mm Wasserinhalt (max.): 460 Liter</p> <p>Material Wasserschale: Flachstahl gewalzt. Ausführung aus wetterfestem Baustahl Cortenstahl Corten B ASTM A 588, Güte S355J2W+N. Wst Nr. 1.8965 nach EN 10025-5 mit Abnahmeprüfzeugnis.</p> <p><i>(Alternativ: Material Wasserschale Edelstahl 1.4301 (V2A), mit Abnahmeprüfzeugnis. Oberfläche rotexgeschliffen nach Mustervorlage.)</i></p> <p>Wasserschale mit Überlauf und Einlaufrohr. Bei der Verwendung von Cortenstahl ist sicherzustellen, dass beim Abschalten der Pumpe das Wasserbecken sich automatisch entleert, so dass sich immer wieder die besondere schützende Edellostschicht immer wieder bilden kann.</p> <p>Einlaufrohr und Einsatz für Quellbrunnen-Wasserauslass aus Edelstahl, Oberfläche geschliffen. Durchmesser Einlaufrohr ø34 mm.</p>	EP: EUR/Stk	GP : EUR
----	---	-------	--	----------------------	-------------------

Thumm Technologie

In der Au 14
72622 Nürtingen

Tel +49 70 22 92 76 – 0
Fax +49 70 22 92 76 – 50

info@gartenmetall.de
www.gartenmetall.de

			<p>Zubehör: inkl. Unterteil für Wasserschale mit angeschlossenem Einlaufrohr, passender Wasserpumpe im Wassersammelgefäß, Durchflussregler zur Optimierung und Anpassung der Wasserzufuhr, Zubehörfittings und Schläuche.</p> <p>Wassersammelgefäß zum Eingraben unter Wasserschale. Material GFK-Kunststoff, schwarz, mit Deckel und Stützfuß</p> <p>Lieferung Quellbrunnen als vorgefertigtes Element.</p> <p>Einbau und Aufbau ebenerdig im Boden einschließlich aller Neben- und Anpassarbeiten. Komplett funktionsbereit installiert. Wasserpumpe und LED-Beleuchtung vorbereitet für Anschluss an Stromnetz 220V mit Schuko-Verbindungsstecker (Typ CEE 7/4)</p> <p>Liefernachweis (oder vergleichbar): Gartenmetall® Thumm Technologie GmbH In der Au 14 72622 Nürtingen Tel. +49 (70 22) 9276 0 Fax +49 (70 22) 9276 50 www.gartenmetall.de info@gartenmetall.de</p>		
04	1	Stück	<p>Quellbrunnen mit Wasserschale in Pilzform</p>  <p>Gartenmetall® Brunnensystem AQUA BOWL „RIVA“</p> <p>Abmessungen Wasserschale Wasserschale „flach“ Durchmesser: ø1.400 mm Höhe Wasserschale: 140 mm Blechstärke: 3 mm</p> <p>Abmessungen GFK-Wassersammelgefäß Durchmesser: ø2.200 mm, Höhe: 600 mm Wasserinhalt (max.): 1.400 Liter</p>	EP: EUR/Stk	GP :..... EUR

Thumm Technologie

In der Au 14
72622 Nürtingen

Tel +49 70 22 92 76 – 0
Fax +49 70 22 92 76 – 50

info@gartenmetall.de
www.gartenmetall.de

		<p>Material Wasserschale Edelstahl 1.4404 (V4A) oder 1.4301 (V2A), mit Abnahmeprüfzeugnis. Oberfläche rotexgeschliffen nach Mustervorlage.</p> <p>Zubehör: inkl. Unterteil für Wasserschale, passender Wasserpumpe im Wassersammelgefäß, Durchflussregler zur Optimierung und Anpassung der Wasserzufuhr, Zubehörfittings und Schläuche.</p> <p>Wassersammelgefäß zum Eingraben unter Wasserschale. Material GFK-Kunststoff, schwarz, mit Deckel und Stützfuß</p> <p>Lieferung Quellbrunnen als vorgefertigtes Element.</p> <p>Einbau und Aufbau ebenerdig im Boden einschließlich aller Neben- und Anpassarbeiten. Komplett funktionsbereit installiert. Wasserpumpe und LED-Beleuchtung vorbereitet für Anschluss an Stromnetz 220V mit Schuko-Verbindungsstecker (Typ CEE 7/4)</p> <p>Liefernachweis (oder vergleichbar): Gartenmetall® Thumm Technologie GmbH In der Au 14 72622 Nürtingen Tel. +49 (70 22) 9276 0 Fax +49 (70 22) 9276 50 www.gartenmetall.de info@gartenmetall.de</p>		
--	--	---	--	--